

Informações Gerenciais do Estado do Espírito Santo



MÊS: ABRIL 2014

**GOVERNO DO ESTADO DO ESPÍRITO SANTO
SECRETARIA DE ESTADO DE GESTÃO E RECURSOS HUMANOS
SUBSECRETARIA DE ESTADO RECURSOS HUMANOS
NÚCLEO DE ESTATÍSTICA DE RECURSOS HUMANOS**

Governador do Estado do Espírito Santo:
José Renato Casagrande

Secretário de Estado de Gestão e Recursos Humanos:
Pablo Rodnitzky

Subsecretário de Estado Recursos Humanos:
Sandra Helena Bellon

Núcleo de Estatística de Recursos Humanos:
Marlene Vieira – Chefe de Núcleo de Estatística de Recursos Humanos
Claire Andrea Lyra – Assessor Especial
Isabela de Freitas Costa Vasconcellos Pylro - Analista do Executivo
Lauriane Ferreira de Freitas - Estagiária
Marcelle Folha Motta de Moraes – Assessor Especial
Simone Pereira Nunes – Analista do Executivo
Zaloar Gomes Pinto – Analista do Executivo

SUMÁRIO

Demonstrativo do Quadro de Servidores Ativos e Inativos _____	5
Valores da Folha de Pagamento _____	6
Comparativo da Evolução do Quantitativo de Servidores _____	7
Comparativo da Evolução da Folha de Pagamento _____	8
Quantitativo de Servidores do Poder Executivo Estadual – Administração Direta _____	9
Quantitativo de Servidores do Poder Executivo Estadual – Autarquias _____	10
Quantitativo de Segurados do Regime Próprio de Previdência Social – RPPS _____	11
Despesas com Servidores do Poder Executivo Estadual – Administração Direta _____	12
Despesas com Servidores do Poder Executivo Estadual – Autarquias _____	13
Despesas Pagamento Aposentadorias e Pensões do Regime Próprio de Previdência Social – RPPS _	14
Demonstrativo da Evolução de Cargos de Designação Temporária _____	15
Demonstrativo dos Gastos com Escala Especial _____	17
Demonstrativo do Custo do Auxílio Alimentação Pago na Folha de Pagamento _____	18
Demonstrativo do Quantitativo e dos Gastos com Estagiários _____	19
Distribuição do Quantitativo e das Despesas de Pessoal por Área _____	21
Demonstrativo da Contribuição Previdenciária ao RPPS _____	22

APRESENTAÇÃO

Com a finalidade de dar publicidade aos seus atos de modo a permitir, dentre outros, planejamento, transparência e estudos sobre servidores públicos, a Secretaria de Estado de Gestão e Recursos Humanos, organiza e sistematiza, mensalmente, sob a denominação de relatório gerencial, informações pormenorizadas sobre quantitativos e gastos com pessoal. O relatório contempla dados do Poder Executivo Estadual, relativos aos servidores ativos e aos beneficiários do Regime Próprio de Previdência Social, no qual estão inseridos os aposentados e os pensionistas.

Os dados apresentados neste relatório são obtidos das folhas de pagamento processadas pelo sistema SIARHES. Assim, pode haver divergências em relação ao quantitativo de servidores, pois aqueles afastados em licença sem vencimentos ou cedidos sem ônus para o Poder Executivo, não estão contemplados.

Nos quadros de informações sobre servidores ativos e contribuições previdenciárias, na parte referente às despesas de pessoal, constam os dados dos servidores estatutários e dos celetistas, e dados do complemento previdenciário (APORTE). Esse complemento expressa o dispêndio do Governo para completar as despesas com o pagamento dos aposentados e pensionistas do Regime Próprio de Previdência. É obtido após apurada a arrecadação previdenciária do Fundo Financeiro, constituída pelas parcelas, de contribuição do servidor e de responsabilidade do Estado (encargo patronal), acrescida da taxa de administração do IPAJM, instituída pela L.C. nº 485/09.

As informações do relatório têm característica pontual e demonstram a composição da folha de pagamento quanto: às diversas categorias que a compõem e a vinculação ao regime previdenciário; o tipo de vínculo dos servidores para com o poder público – permanente ou transitório; a sua especificidade – civil ou militar; dentre outros. Em algumas das informações, são apresentados demonstrativos de seu comportamento ao longo dos últimos doze meses.

Os dados são coletados a partir das folhas de pagamento e expressam, nos quantitativos, o número de vínculos públicos e não o número de servidores, pois, há casos de acumulação legal. Assim, um mesmo servidor, detentor de dois cargos legalmente acumuláveis, é computado como dois vínculos. Quanto às despesas, nelas estão englobados, além das remunerações mensais regulares, pagamentos de: 13º vencimento, ocorridos no mês; abono férias e diferenças atrasadas, tanto de vantagens pessoais quanto de promoções, reestruturação de cargos e carreiras, criação de novas carreiras e aumento do quadro de vagas de servidores efetivos.

As oscilações regularmente verificadas, ora para mais ora para menos, decorrem, no caso dos quantitativos, das variações: no ingresso de novos servidores efetivos; nas contratações e desligamentos de servidores temporários e das aposentadorias; e, na questão das despesas, decorrem dos pagamentos variáveis, citados no parágrafo anterior além daqueles procedentes das variações nos quantitativos de servidores, mencionados.

Em abril/2014, houve um aumento no número de servidores decorrente da incorporação de novos Policiais Militares; nomeações de Policiais Civis e a novos contratos temporários do magistério. No dispêndio com pessoal, ocorreu um aumento em comparação a março/2014, onde os principais motivos foram: a) reajuste linear de 4,5% para todos servidores do Poder Executivo; b) Incorporação e nomeação de novos Policiais; c) pagamento de folhas suplementares - nº 33 (acerto fl. 31 e 1º pagamento DTs) – nº 37 (pagamento DT saúde) – nº 99 (3ª parcela da diferença do reenquadramento do magistério referente aos meses de junho/2010 a março/11).

**QUADRO INFORMAÇÕES SOBRE QUANTITATIVO E PAGAMENTO DE SERVIDORES
ATIVOS, APOSENTADOS E DE PENSIONISTAS DO PODER EXECUTIVO**

ABRIL/14

**INFORMAÇÕES
SERVIDORES
ATIVOS E
CONTRIBUIÇÕES
PREVIDENCIÁRIAS**

ESTATUTÁRIOS/CELETISTAS ATIVOS	34.715	181.387.946,67
COMISSIONADO ATIVOS	3.347	10.744.123,38
DTs	21.499	53.597.354,23
PENSÕES ESPECIAIS	268	597.342,55
COMP. APOSENTADORIA	1.018	5.342.239,00
ENC. SOCIAL PATRONAL		46.309.242,84
CONTRIBUIÇÃO COMPL. FUNPES		109.088.119,21
TOTAL	60.847	407.066.367,88
ESTAGIÁRIOS/MÉDICOS RESIDENTES	4.176	2.570.762,45
AUXÍLIO ALIMENTAÇÃO	9.020	1.621.061,78

**INFORMAÇÕES
FOLHAS
PAGAMENTO
APOSENTADOS E
PENSIONISTAS
DO RPPS**

APOSENTADOS	27.671	116.109.546,71
PENSIONISTAS	4.812	27.311.565,84
ENC. SOCIAL PATRONAL		-
TOTAL	32.483	143.421.112,55

DESPESAS COM PESSOAL ABRIL 2014

PODER EXECUTIVO - ADM. DIRETA E AUTARQUIAS - ATIVOS E INATIVOS

	VALOR DA FOLHA	PERCENTUAL
Ativos	292.038.667,12	71,74
Complementação Aposentadoria - CLT (1)	5.342.239,00	1,31
Pensões Especiais	597.342,55	0,15
Contribuição Complementar ao FUNPES	109.088.119,21	26,80
	407.066.367,88	100,00

Fonte: Relatórios SIARHES - Administração Direta e Autarquias.

Nota:

(1) - Compreende complementações concedidas pelas Leis nºs 4.511/91, 4.565/91 e 5.567/98.

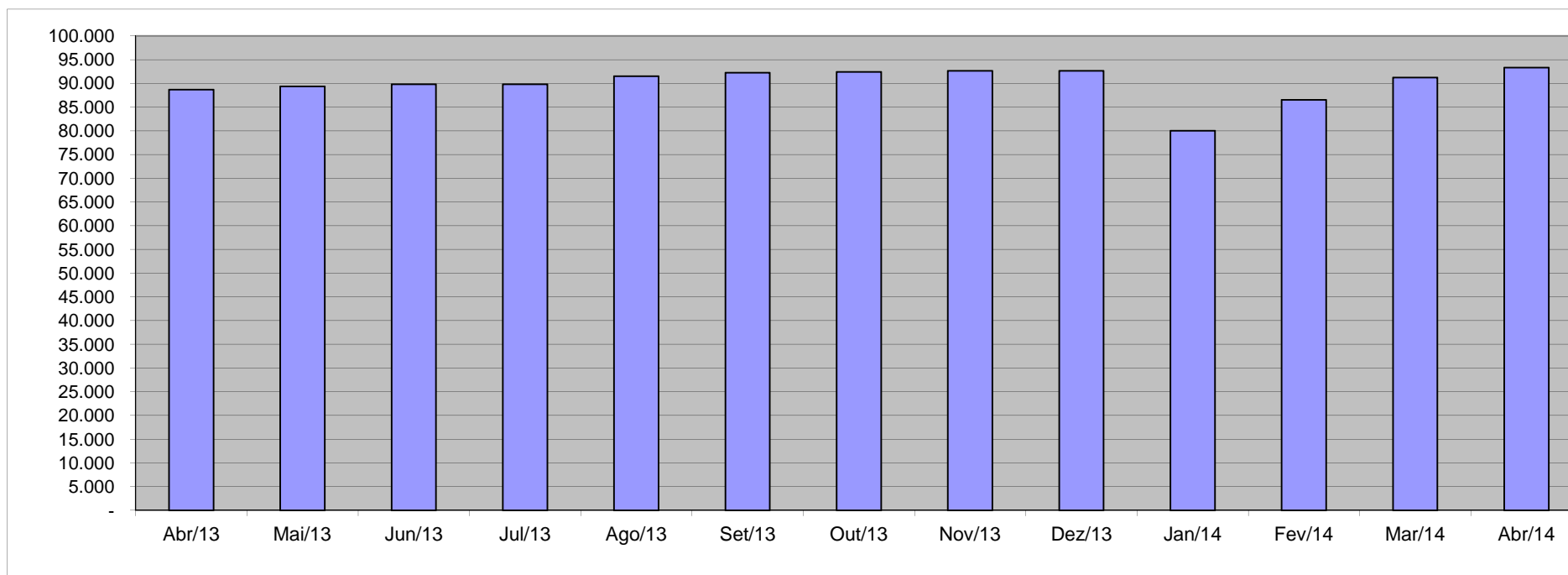
PAGAMENTO DOS BENEFICIÁRIOS DO REGIME PRÓPRIO DE PREVIDÊNCIA SOCIAL - RPPS

	VALOR DA FOLHA	PERCENTUAL
Aposentados	116.109.546,71	80,96
Pensionistas	27.311.565,84	19,04
	143.421.112,55	100,00

Fonte: Relatórios SIARHES - Administração Direta e Autarquias.

QUANTITATIVO SERVIDORES - ATIVOS DO PODER EXECUTIVO E APOSENTADOS E PENSIONISTAS DO RPPS

Abr/13	Mai/13	Jun/13	Jul/13	Ago/13	Set/13	Out/13	Nov/13	Dez/13	Jan/14	Fev/14	Mar/14	Abr/14
88.655	89.355	89.809	89.791	91.501	92.235	92.407	92.635	92.623	80.035	86.536	91.204	93.330

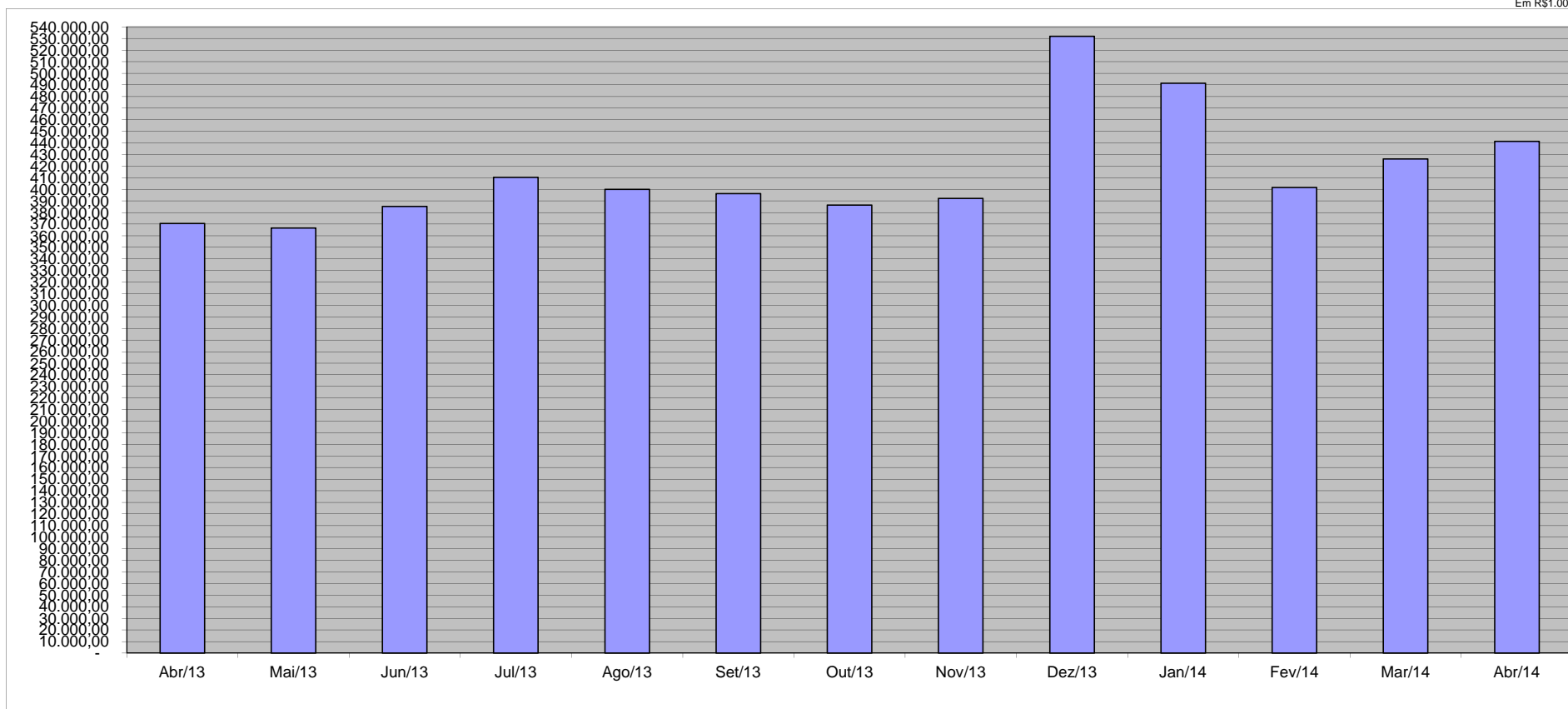


Fonte: Relatórios SIARHES - Administração Direta e Autarquias.

VALOR DAS FOLHAS DE PAGAMENTO - ATIVOS DO PODER EXECUTIVO E APOSENTADOS E PENSIONISTAS DO RPPS (1)

Abr/13	Mai/13	Jun/13	Jul/13	Ago/13	Set/13	Out/13	Nov/13	Dez/13	Jan/14	Fev/14	Mar/14	Abr/14
370.441,45	366.701,50	385.144,31	410.373,76	399.996,92	396.337,23	386.330,19	392.055,15	531.865,00	491.533,58	401.654,33	426.082,31	441.399,36

Em R\$1.000,00



Fonte: Relatórios SIARHES - Administração Direta e Autarquias.

Nota:

(1) - O valor das folhas de pagamento refere-se ao somatório das folhas dos servidores ativos e dos aposentados e pensionistas e **não**, às despesas com o pagamento dos servidores, visto que, no pagamento da folha dos aposentados deduz-se a parcela previdenciária dos servidores vinculados ao regime próprio de previdência - fundo financeiro.

QUANTITATIVO DE SERVIDORES ATIVOS DO PODER EXECUTIVO ESTADUAL - ADM. DIRETA

ABRIL/2014

	ÓRGÃOS	EFETIVOS/CLT - ATIVOS			COMISSIONADOS ATIVOS	COMPL. APOS.(1) CLT	DT'S - ATIVOS			TOTAL GERAL		
		VENCIMENTO	SUBSÍDIO	SUB-TOTAL			VENCIMENTO	SUBSÍDIO	SUB-TOTAL	VENCIMENTO	SUBSÍDIO	TOTAL
ADMINISTRAÇÃO DIRETA	SECONT/AGE	-	86	86	39	-	-	-	-	39	86	125
	APE	1	6	7	18	-	-	-	-	19	6	25
	CASA CIVIL	-	9	9	63	-	-	-	-	63	9	72
	CASA MILITAR	1	25	26	14	-	-	-	-	15	25	40
	CBMES	84	1.206	1.290	3	-	-	-	-	87	1.206	1.293
	SECT/SECTIT	-	180	180	50	-	-	-	-	50	180	230
	DEFENSORIA PÚBLICA	2	205	207	20	-	-	-	-	22	205	227
	PGE	-	129	129	116	-	-	-	-	116	129	245
	POLÍCIA CIVIL	75	2.595	2.670	-	9	-	-	-	84	2.595	2.679
	POL. MILITAR	660	8.430	9.090	-	-	-	-	-	660	8.430	9.090
	POL. MILITAR-HPM	159	278	437	-	-	-	-	-	159	278	437
	SEAG	-	29	29	55	-	-	-	-	55	29	84
	SEAMA	-	17	17	19	-	-	-	-	19	17	36
	SECULT	3	172	175	55	-	-	-	-	58	172	230
	SECOM	-	6	6	29	-	-	-	-	29	6	35
	SEDETUR/SEDES	-	1	1	42	-	-	-	-	42	1	43
	SETUR	-	19	19	22	-	-	-	-	22	19	41
	SEDIT/SETOP	-	12	12	41	-	-	-	-	41	12	53
	SEDU	889	8.042	8.931	153	35	2.797	12.220	15.017	3.874	20.262	24.136
	SEDURB	-	6	6	48	-	-	-	-	48	6	54
	SEFAZ	1	518	519	125	-	-	-	-	126	518	644
	SEG	4	24	28	228	-	-	-	-	232	24	256
	SEJUS	10	1.143	1.153	490	-	5	2.005	2.010	505	3.148	3.653
	SEP	-	27	27	50	-	-	-	-	50	27	77
	SEGER	4	147	151	125	59	-	-	-	188	147	335
	SEGER - Pensões Especiais (2)	268	-	268	-	-	-	-	-	268	-	268
	SEGER - Prev. Complementar	-	-	-	-	54	-	-	-	54	-	54
	SESA	498	5.657	6.155	311	44	2	3.252	3.254	855	8.909	9.764
	SESP	-	31	31	76	-	-	-	-	76	31	107
	SESPORT	-	20	20	25	-	47	-	47	72	20	92
	SEASTDH/SEADH	1	34	35	84	-	-	-	-	85	34	119
	VICE GOVERNADORIA	-	1	1	16	-	-	-	-	16	1	17
Sub-Total		2.660	29.055	31.715	2.317	201	2.851	17.477	20.328	8.029	46.532	54.561

Fonte: Relatórios SIARHES - Administração Direta e Autarquias.

Notas:

(1) - O quantitativo refere-se exclusivamente àqueles servidores/pensionistas que receberam complementação nesta competência e não aos que têm o direito. Por essa razão, na hipótese de ocorrer alteração na remuneração dos servidores ativos, poderá haver alteração nestes quantitativos.

(2) - Refere-se aos Pensionistas - Pensão Especial a cargo da SEGER.

Observação:

Os ocupantes dos cargos temporários de Assistentes de Gestão e Cuidador estão incluídos no total de servidores efetivos/subsídio das diversas unidades orçamentárias do Estado, onde estão prestando serviços.

QUANTITATIVO DE SERVIDORES ATIVOS DO PODER EXECUTIVO ESTADUAL - ADM. INDIRETA - AUTARQUIAS
ABRIL/2014

	ÓRGÃOS	EFETIVOS/CLT - ATIVOS			COMISSIONADOS ATIVOS	COMPL. APOS.(1) CLT	DT'S - ATIVOS			TOTAL GERAL		
		VENCIMENTO	SUBSÍDIO	SUB-TOTAL			VENCIMENTO	SUBSÍDIO	SUB-TOTAL	VENCIMENTO	SUBSÍDIO	TOTAL
AUTARQUIAS	ADERES	-	-	-	32	-	-	-	-	32	-	32
	AGERH	-	-	-	9	-	-	-	-	9	-	9
	DER/ES	235	9	244	41	593	-	-	-	869	9	878
	FAMES	-	35	35	39	5	-	69	69	44	104	148
	FAPES	-	-	-	52	-	-	-	-	52	-	52
	ESESP	-	-	-	23	-	-	-	-	23	-	23
	IASES	21	396	417	88	23	-	917	917	132	1.313	1.445
	IEMA	2	255	257	37	-	-	72	72	39	327	366
	IJSN	4	92	96	30	11	-	-	-	45	92	137
	IDAF	21	515	536	4	7	-	73	73	32	588	620
	INCAPER	33	687	720	5	108	-	-	-	146	687	833
	IOPES	-	50	50	27	-	-	40	40	27	90	117
	PROCON	-	-	-	60	-	-	-	-	60	-	60
	RTV-ES	91	-	91	33	11	-	-	-	135	-	135
	ASPE (2)	-	9	9	13	-	-	-	-	13	9	22
	DETRAN (2)	151	166	317	360	7	-	-	-	518	166	684
	DIO (2)	33	21	54	27	52	-	-	-	112	21	133
	IPAJM (2)	36	79	115	29	-	-	-	-	65	79	144
	JUCEES (2)	17	46	63	25	-	-	-	-	42	46	88
	IPEM (2)	-	40	40	20	-	-	-	-	20	40	60
	PRODEST	202	-	202	20	-	-	-	-	222	-	222
	SUPPIN (2)	1	-	1	25	-	-	-	-	26	-	26
	IDURB	-	10	10	21	-	-	-	-	21	10	31
	ARSI	-	11	11	10	-	-	-	-	10	11	21
	Sub-Total	847	2.421	3.268	1.030	817	-	1.171	1.171	2.694	3.592	6.286

TOTAL DA DIRETA	2.660	29.055	31.715	2.317	201	2.851	17.477	20.328	8.029	46.532	54.561
TOTAL DA INDIRETA	847	2.421	3.268	1.030	817	-	1.171	1.171	2.694	3.592	6.286
TOTAL GERAL	3.507	31.476	34.983	3.347	1.018	2.851	18.648	21.499	10.723	50.124	60.847

ESTAGIÁRIOS											4.176
--------------------	--	--	--	--	--	--	--	--	--	--	--------------

Fonte: Relatórios SIARHES - Administração Direta e Autarquias.

Notas:

(1) - O quantitativo refere-se exclusivamente àqueles servidores/pensionistas que receberam complementação nesta competência e não aos que têm o direito. Por essa razão, na hipótese de ocorrer alteração na remuneração dos servidores ativos, poderá haver alteração nestes quantitativos.

(2) - Órgãos sem recursos do Tesouro para pagar pessoal.

QUANTITATIVO DE SEGURADOS PAGOS, PELO REGIME PRÓPRIO DE PREVIDÊNCIA SOCIAL - RPPS - PODER EXECUTIVO
ABRIL/2014

	ÓRGÃOS	APOSENTADOS			PENSÕES			TOTAL GERAL		
		VENCIMENTO	SUBSÍDIO	SUB-TOTAL	VENCIMENTO	SUBSÍDIO	SUB-TOTAL	VENCIMENTO	SUBSÍDIO	TOTAL
ADMINISTRAÇÃO DIRETA	SECONT/AGE	1	3	4	2	-	2	3	3	6
	APE	2	7	9	-	-	-	2	7	9
	CASA CIVIL	22	29	51	5	-	5	27	29	56
	CASA MILITAR	6	5	11	5	1	6	11	6	17
	CBMES	16	178	194	3	30	33	19	208	227
	SECT/SECTIT	-	3	3	1	-	1	1	3	4
	DEFENSORIA PÚBLICA	6	67	73	9	3	12	15	70	85
	PGE	13	37	50	4	11	15	17	48	65
	POLÍCIA CIVIL	126	686	812	238	162	400	364	848	1.212
	POL. MILITAR	304	3.604	3.908	141	1.543	1.684	445	5.147	5.592
	POL. MILITAR -HPM	2	9	11	1	-	1	3	9	12
	SEAG	29	67	96	32	9	41	61	76	137
	SEAMA	-	1	1	-	-	-	-	1	1
	SECULT	16	39	55	5	4	9	21	43	64
	SECOM	2	6	8	1	1	2	3	7	10
	SEDETUR/SEDES	-	1	1	-	-	-	-	1	1
	SETUR	-	1	1	1	-	1	1	1	2
	SEDIT/SETOP	5	11	16	2	-	2	7	11	18
	SEDU	10.934	6.931	17.865	826	297	1.123	11.760	7.228	18.988
	SEDURB	-	1	1	-	-	-	-	1	1
	SEFAZ	86	656	742	164	380	544	250	1.036	1.286
	SEG	12	9	21	3	1	4	15	10	25
	SEJUS	48	154	202	24	11	35	72	165	237
	SEP	-	1	1	8	3	11	8	4	12
	SEGER	64	135	199	135	124	259	199	259	458
	SESA	427	1.826	2.253	295	112	407	722	1.938	2.660
	SESP	7	73	80	29	27	56	36	100	136
	SESPORT	1	3	4	-	-	-	1	3	4
	SEASTDH/SEADH	13	46	59	4	-	4	17	46	63
	VICE GOVERNADORIA	1	3	4	-	-	-	1	3	4
	Total	12.143	14.592	26.735	1.938	2.719	4.657	14.081	17.311	31.392

	ÓRGÃOS	APOSENTADOS			PENSÕES			TOTAL GERAL		
		VENCIMENTO	SUBSÍDIO	SUB-TOTAL	VENCIMENTO	SUBSÍDIO	SUB-TOTAL	VENCIMENTO	SUBSÍDIO	TOTAL
AUTARQUIAS	ADERES	-	-	-	-	-	-	-	-	-
	AGERH	-	-	-	-	-	-	-	-	-
	DER/ES	124	-	124	28	-	28	152	-	152
	FAMES	4	12	16	2	-	2	6	12	18
	FAPES	-	-	-	-	-	-	-	-	-
	ESESP	-	-	-	-	-	-	-	-	-
	IASES	26	95	121	15	1	16	41	96	137
	IEMA	-	3	3	4	-	4	4	3	7
	IJSN	21	48	69	8	-	8	29	48	77
	IDAF	31	59	90	13	4	17	44	63	107
	INCAPER	49	173	222	25	6	31	74	179	253
	IOPEs	-	-	-	-	-	-	-	-	-
	PROCON	-	-	-	-	-	-	-	-	-
	RTV-ES	44	-	44	22	-	22	66	-	66
	ASPE	-	-	-	-	-	-	-	-	-
	DETRAN	123	-	123	10	-	10	133	-	133
	DIO	34	-	34	7	-	7	41	-	41
	IPAJM	68	-	68	8	-	8	76	-	76
	JUCEES	21	-	21	2	-	2	23	-	23
	IPEM	-	-	-	-	-	-	-	-	-
	PRODEST	-	-	-	-	-	-	-	-	-
	SUPPIN	1	-	1	-	-	-	1	-	1
	IDURB	-	-	-	-	-	-	-	-	-
	ARSI	-	-	-	-	-	-	-	-	-
	Total	546	390	936	144	11	155	690	401	1.091

TOTAL SERVIDORES: APOSENTADOS EFETIVOS E PENSÕES

32.483

Fonte: Relatórios SIARHES - Administração Direta e Autarquias.

DESPESAS COM PAGAMENTO DE SERVIDORES DO PODER EXECUTIVO ESTADUAL - ADM. DIRETA
ATIVOS, APOSENTADOS E PENSIONISTAS
ABRIL/2014

Em: R\$ 1,00

	ÓRGÃOS	EFETIVOS/CLT	COMISSIONADOS ATIVOS	COMPL. APOS.	DT'S	ENCARGOS PATRONAIS			TOTAL ATIVOS	CONTRIB. COMPL. FUNPES	DESPESA TOTAL
		ATIVOS		CLT	ATIVOS	INSS/FGTS	IPAJM	OUTROS REGIMES/ PREVES			
ADMINISTRAÇÃO DIRETA	SECONT/AGE	1.192.687,83	119.157,54	-	-	24.650,67	239.781,96	-	1.576.278,00	(105.657,22)	1.470.620,78
	APE	25.671,83	37.526,40	-	-	8.357,62	5.265,42	-	76.821,27	35.638,07	112.459,34
	CASA CIVIL	64.427,39	194.203,09	-	-	44.280,42	8.214,66	-	311.125,56	271.442,13	582.567,69
	CASA MILITAR	311.222,18	47.232,98	-	-	10.227,17	54.673,70	-	423.356,03	31.339,73	454.695,76
	CBMES	6.811.829,46	11.343,99	-	-	5.873,68	1.193.331,34	-	8.022.378,47	786.842,87	8.809.221,34
	SECT/SECTIT	395.983,57	168.935,11	-	-	89.632,22	23.912,60	-	678.463,50	14.670,97	693.134,47
	DEFENSORIA PÚBLICA	2.764.488,70	25.013,70	-	-	11.043,35	554.954,22	1.531,29	3.357.031,26	728.481,12	4.085.512,38
	PGE	2.797.078,40	249.298,86	-	-	48.034,49	579.283,04	-	3.673.694,79	737.359,24	4.411.054,03
	POLÍCIA CIVIL	22.683.603,84	-	37.356,07	-	-	4.158.617,37	-	26.879.577,28	6.011.263,43	32.890.840,71
	POL. MILITAR	46.817.013,55	-	-	-	1.129,51	7.804.022,12	-	54.622.165,18	28.925.798,83	83.547.964,01
	POL. MILITAR -HPM	2.851.254,08	-	-	-	-	502.401,13	-	3.353.655,21	(712.428,43)	2.641.226,78
	SEAG	131.248,27	160.316,80	-	-	35.706,61	18.159,70	-	345.431,38	452.964,89	798.396,27
	SEAMA	73.755,07	60.495,01	-	-	19.718,00	8.141,40	-	162.109,48	5.888,09	167.997,57
	SECULT	815.127,91	166.369,16	-	-	67.110,91	131.999,91	-	1.180.607,89	60.604,83	1.241.212,72
	SECOM	48.406,01	118.973,28	-	-	28.065,06	7.079,34	-	202.523,69	14.458,96	216.982,65
	SEDETUR/SEDES	14.284,90	182.896,26	-	-	40.501,00	1.189,08	-	238.871,24	7.302,75	246.173,99
	SETUR	105.265,53	75.074,20	-	-	15.016,07	21.696,42	-	217.052,22	(6.326,38)	210.725,84
	SEDIT/SETOP	76.506,71	176.098,07	-	-	30.184,08	13.619,04	-	296.407,90	78.764,94	375.172,84
	SEDU	29.735.682,76	423.793,58	29.737,33	30.295.657,38	6.472.700,59	5.451.034,83	669,03	72.409.275,50	44.640.731,06	117.050.006,56
	SEDURB	48.383,78	185.666,02	-	-	39.155,04	7.398,50	-	280.603,34	8.636,34	289.239,68
	SEFAZ	8.926.833,93	338.960,56	-	-	62.717,06	1.828.636,70	2.193,54	11.159.341,79	16.766.447,63	27.925.789,42
	SEG	232.541,66	848.183,93	-	-	167.367,77	35.399,04	709,59	1.284.201,99	31.986,09	1.316.188,08
	SEJUS	5.185.657,61	1.302.648,41	-	6.002.013,44	1.409.791,35	868.908,60	424,47	14.769.443,88	675.072,70	15.444.516,58
	SEP	235.653,48	150.753,78	-	-	31.137,02	36.978,22	-	454.522,50	25.911,59	480.434,09
	SEGER	729.396,65	376.895,29	148.441,10	-	79.655,46	130.207,88	1.028,49	1.465.624,87	2.040.544,05	3.506.168,92
	SEGER - Pensões Especiais (1)	597.342,55	-	-	-	-	-	-	597.342,55	-	597.342,55
	SEGER - Prev. Complementar	-	-	317.373,38	-	-	-	-	317.373,38	-	317.373,38
	SESA	30.389.274,83	1.642.293,14	347.539,59	13.189.049,25	2.852.591,51	6.011.159,52	1.026,32	54.432.934,16	3.284.030,84	57.716.965,00
	SESP	391.950,45	306.943,64	-	-	52.322,64	71.777,66	-	822.994,39	848.553,15	1.671.547,54
	SESPORT	127.799,41	95.195,53	-	51.185,66	33.023,48	20.921,24	-	328.125,32	(468,80)	327.656,52
	SEASTDH/SEADH	152.446,16	261.254,52	-	-	48.971,00	30.134,42	2.701,88	495.507,98	206.213,06	701.721,04
	VICE GOVERNADORIA	24.902,85	54.027,34	-	-	15.634,78	931,04	-	95.496,01	7.180,59	102.676,60
	Sub-Total	164.757.721,35	7.779.550,19	880.447,47	49.537.905,73	11.744.598,56	29.819.830,10	10.284,61	264.530.338,01	105.873.247,12	370.403.585,13

Fonte: Relatórios SIARHES - Administração Direta e Autarquias.

Notas:

(1) - Refere-se aos Pensionistas - Pensão Especial a cargo da SEGER.

DESPESAS COM PAGAMENTO DE SERVIDORES DO PODER EXECUTIVO ESTADUAL - ADM. INDIRETA - AUTARQUIAS
ATIVOS, APOSENTADOS E PENSIONISTAS
ABRIL/2014

Em: R\$ 1,00

	ÓRGÃOS	EFETIVOS/CLT	COMISSIONADOS ATIVOS	COMPL. APOS.	DT'S	ENCARGOS PATRONAIS			TOTAL ATIVOS	CONTRIB. COMPL. FUNPES	DESPESA TOTAL
		ATIVOS		CLT	ATIVOS	INSS/FGTS	IPAJM	OUTROS REGIMES/ PREVES			
AUTARQUIAS	ADERES	-	142.503,14	-	-	28.324,17	-	-	170.827,31	-	170.827,31
	AGERH	-	37.315,92	-	-	4.790,69	-	-	42.106,61	-	42.106,61
	DER/ES	1.939.261,81	121.575,84	3.668.104,16	-	28.253,32	376.751,00	-	6.133.946,13	695.049,90	6.828.996,03
	FAMES	167.478,84	86.710,41	28.683,69	232.630,70	67.937,59	36.258,82	-	619.700,05	102.480,11	722.180,16
	FAPES	-	177.599,34	-	-	35.187,78	250,60	-	213.037,72	(375,90)	212.661,82
	ESESP	-	77.607,65	-	-	9.051,71	2.371,04	252,00	89.282,40	(3.556,56)	85.725,84
	IASES	1.433.822,27	337.595,17	18.171,12	3.308.857,48	525.672,11	285.137,70	-	5.909.255,85	223.007,35	6.132.263,20
	IIEMA	1.421.156,20	69.265,45	-	170.874,93	50.076,62	287.388,66	304,34	1.999.066,20	(279.150,18)	1.719.916,02
	IUSN	768.360,70	104.021,74	43.810,60	-	19.647,89	157.358,88	-	1.093.199,81	449.372,31	1.542.572,12
	IDAF	2.814.210,24	11.810,87	13.808,52	162.849,72	32.015,90	594.946,10	50,48	3.629.691,83	50.034,16	3.679.725,99
	INCAPER	3.412.948,61	32.536,21	433.248,42	-	7.644,28	709.929,62	72,72	4.596.379,86	730.037,86	5.326.417,72
	IOPES	322.241,83	108.288,42	-	184.235,67	59.055,01	56.874,12	-	730.695,05	(56.874,12)	673.820,93
	PROCON	-	155.216,12	-	-	25.273,40	377,56	-	180.867,08	-	180.867,08
	RTV-ES	402.063,18	112.414,12	16.409,96	-	45.883,54	62.796,22	-	639.567,02	184.546,18	824.113,20
	ASPE (1)	52.297,96	47.890,83	-	-	5.360,03	12.156,88	33,59	117.739,29	(1.846,11)	115.893,18
	DETRAN (1)	1.770.738,81	639.308,52	16.992,12	-	158.848,04	288.508,00	-	2.874.395,49	364.259,75	3.238.655,24
	DIO (1)	207.346,72	93.856,99	222.562,94	-	20.760,78	43.220,70	-	587.748,13	165.571,36	753.319,49
	IPAJM (1)	628.419,83	130.032,82	-	-	24.929,18	121.091,24	-	904.473,07	507.569,29	1.412.042,36
	JUCEES (1)	336.576,92	63.686,03	-	-	30.679,93	51.174,34	-	482.117,22	99.616,72	581.733,94
	IPEM (1)	168.034,36	75.210,54	-	-	16.638,13	36.154,44	-	296.037,47	-	296.037,47
	PRODEST	1.284.593,75	72.220,70	-	-	349.497,10	236,22	-	1.706.547,77	(354,33)	1.706.193,44
	SUPPIN (1)	1.314,06	95.531,89	-	-	20.504,84	-	-	117.350,79	5.948,28	123.299,07
	IDURB	38.904,58	109.714,57	-	-	13.979,02	8.439,18	-	171.037,35	(8.439,18)	162.598,17
	ARSI	57.797,20	62.659,90	-	-	10.359,26	12.024,80	-	142.841,16	(12.024,80)	130.816,36
	Sub-Total	17.227.567,87	2.964.573,19	4.461.791,53	4.059.448,50	1.590.370,32	3.143.446,12	713,13	33.447.910,66	3.214.872,09	36.662.782,75

TOTAL DA DIRETA	164.757.721,35	7.779.550,19	880.447,47	49.537.905,73	11.744.598,56	29.819.830,10	10.284,61	264.530.338,01	105.873.247,12	370.403.585,13
TOTAL DA INDIRETA	17.227.567,87	2.964.573,19	4.461.791,53	4.059.448,50	1.590.370,32	3.143.446,12	713,13	33.447.910,66	3.214.872,09	36.662.782,75
TOTAL GERAL	181.985.289,22	10.744.123,38	5.342.239,00	53.597.354,23	13.334.968,88	32.963.276,22	10.997,74	297.978.248,67	109.088.119,21	407.066.367,88

ESTAGIÁRIOS										2.570.762,45
--------------------	--	--	--	--	--	--	--	--	--	---------------------

Fonte: Relatórios SIARHES - Administração Direta e Autarquias.

Nota:

(1) - Órgãos sem recursos do Tesouro para pagar pessoal.

DEMONSTRATIVO DA FOLHA DE PAGAMENTO DE APOSENTADORIAS E PENSÕES DO REGIME PRÓPRIO DE PREVIDÊNCIA SOCIAL - RPPS - PODER EXECUTIVO

ABRIL/2014

Em: R\$ 1,00

	ÓRGÃOS	APOSENTADOS	PENSÕES	IPAJM	FOLHA TOTAL
ADMINISTRAÇÃO DIRETA	SECONT/AGE	51.604,51	9.114,02	-	60.718,53
	APE	40.716,95	-	-	40.716,95
	CASA CIVIL	270.481,53	23.494,45	-	293.975,98
	CASA MILITAR	113.442,63	8.957,53	-	122.400,16
	CBMES	1.636.035,16	156.325,68	-	1.792.360,84
	SECT/SECTIT	8.427,70	13.837,55	-	22.265,25
	DEFENSORIA PÚBLICA	967.174,86	90.578,94	-	1.057.753,80
	PGE	837.527,68	318.518,78	-	1.156.046,46
	POLÍCIA CIVIL	7.131.254,07	2.932.959,62	-	10.064.213,69
	POL. MILITAR	28.854.617,22	9.222.261,57	-	38.076.878,79
	POL. MILITAR -HPM	35.096,10	872,14	-	35.968,24
	SEAG	337.281,42	134.632,75	-	471.914,17
	SEAMA	6.073,22	-	-	6.073,22
	SECULT	201.173,72	18.773,06	-	219.946,78
	SECOM	16.410,35	3.145,01	-	19.555,36
	SEDETUR/SEDES	8.097,62	-	-	8.097,62
	SETUR	8.097,62	1.440,53	-	9.538,15
	SEDIT/SETOP	84.400,84	3.984,65	-	88.385,49
	SEDU	47.154.477,74	2.303.053,96	-	49.457.531,70
	SEDURB	9.704,69	-	-	9.704,69
	SEFAZ	11.408.497,31	9.078.684,90	-	20.487.182,21
	SEG	58.253,51	10.338,44	-	68.591,95
	SEJUS	826.479,39	83.998,92	-	910.478,31
	SEP	2.268,55	43.822,39	-	46.090,94
	SEGER	1.163.819,90	480.506,89	-	1.644.326,79
	SESA	8.898.573,04	1.411.299,97	-	10.309.873,01
	SESP	496.505,99	464.730,60	-	961.236,59
	SESPORT	8.555,89	-	-	8.555,89
	SEASTDH/SEADH	212.130,06	10.050,26	-	222.180,32
	VICE GOVERNADORIA	7.180,59	-	-	7.180,59
	Total	110.854.359,86	26.825.382,61	-	137.679.742,47

Em: R\$ 1,00

	ÓRGÃOS	APOSENTADOS	PENSÕES	IPAJM	FOLHA TOTAL
AUTARQUIAS	ADERES	-	-	-	-
	AGERH	-	-	-	-
	DER/ES	848.112,07	82.120,91	-	930.232,98
	FAMES	112.191,99	9.643,66	-	121.835,65
	FAPES	-	-	-	-
	ESESP	-	-	-	-
	IASES	445.766,09	44.474,50	-	490.240,59
	IEMA	14.883,31	2.219,33	-	17.102,64
	IJSN	545.040,36	14.563,15	-	559.603,51
	IDAF	524.371,36	46.165,68	-	570.537,04
	INCAPER	1.180.161,33	85.388,12	-	1.265.549,45
	IOPES	-	-	-	-
	PROCON	-	-	-	-
	RTV-ES	160.514,38	49.076,43	-	209.590,81
	ASPE	-	-	-	-
	DETRAN	613.120,13	28.363,56	-	641.483,69
	DIO	175.263,47	38.824,88	-	214.088,35
	IPAJM	509.675,40	76.847,07	-	586.522,47
	JUCEES	120.052,11	8.495,94	-	128.548,05
	IPEM	-	-	-	-
	PRODEST	-	-	-	-
	SUPPIN	6.034,85	-	-	6.034,85
	IDURB	-	-	-	-
	ARSI	-	-	-	-
	Total	5.255.186,85	486.183,23	-	5.741.370,08

TOTAL FOLHA: APOSENTADOS EFETIVOS E PENSÕES

143.421.112,55

Fonte: Relatórios SIARHES - Administração Direta e Autarquias.

DEMONSTRATIVO DA EVOLUÇÃO DE CARGOS EM DESIGNAÇÃO TEMPORÁRIA

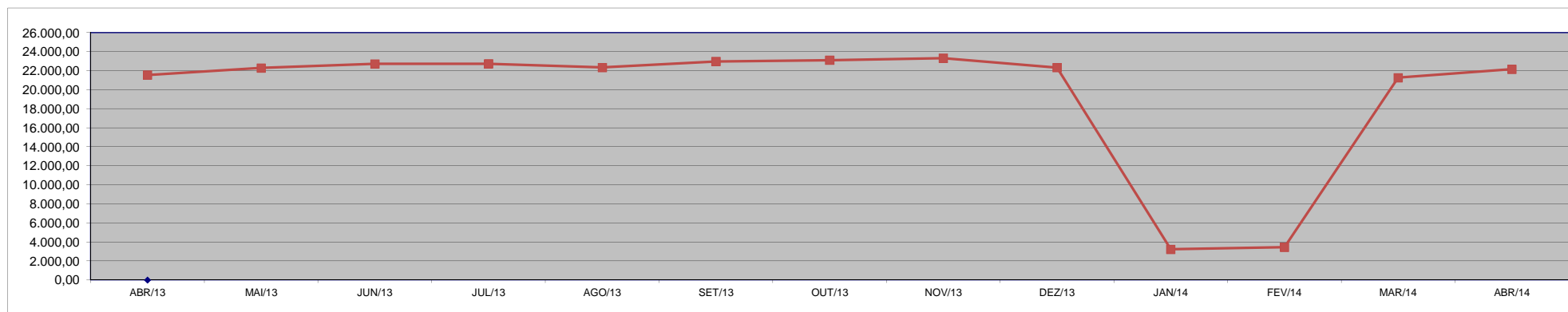
ÓRGÃOS		ABR/13	MAI/13	JUN/13	JUL/13	AGO/13	SET/13	OUT/13	NOV/13	DEZ/13	JAN/14	FEV/14	MAR/14	ABR/14
SEGER - Adm ⁽¹⁾		-	-	-	-	-	-	-	-	-	295	385	490	655
SEDU	Adm	2.886	2.956	3.045	3.052	2.800	2.830	2.833	2.873	2.901	2.898	2.890	2.881	2.885
	Mag ⁽²⁾⁽³⁾	12.148	12.530	12.796	12.757	12.422	13.001	13.152	13.292	13.260	-	-	11.391	12.132
SEJUS		2.075	2.140	2.169	2.142	2.097	2.112	2.077	2.069	2.083	-	-	2.054	2.010
SESA (IESP)		3.358	3.559	3.597	3.669	3.904	3.888	3.901	3.927	3.910	-	-	3.262	3.254
SESPORT		44	46	46	48	49	48	50	49	-	-	-	46	47
SUB TOTAL		20.511	21.231	21.653	21.668	21.272	21.879	22.013	22.210	22.154	3.193	3.275	20.124	20.983
FAMES		69	69	69	69	69	69	67	68	67	-	-	67	69
IASES (ICAES)		911	906	911	907	916	924	921	931	-	-	-	903	917
IEMA		-	-	-	-	-	-	-	-	-	-	60	65	72
IDAF		56	76	80	81	84	81	84	82	78	-	75	74	73
IOPES		-	-	-	-	-	14	17	23	23	32	35	35	40
SUB TOTAL		1.036	1.051	1.060	1.057	1.069	1.088	1.089	1.104	168	32	170	1.144	1.171
TOTAL		21.547	22.282	22.713	22.725	22.341	22.967	23.102	23.314	22.322	3.225	3.445	21.268	22.154

Fonte: Relatórios SIARHES - Administração Direta e Autarquias.

Notas: (1) - Refere-se aos DTs Assistentes de Gestão e Cuidadores distribuídos nas unidades orçamentárias onde efetivamente prestam serviços.

(2) - A redução observada no Magistério deve-se ao encerramento dos contratos de professores em designação temporária tanto na SEDU quanto na FAMES por encerramento de ano letivo.

(3) - Corresponde a jornada de 25:00 horas e não ao quantitativo de números funcionais.



**DEMONSTRATIVO DA EVOLUÇÃO DO VALOR DA FOLHA DE
PAGAMENTO DOS SERVIDORES EM DESIGNAÇÃO TEMPORÁRIA**

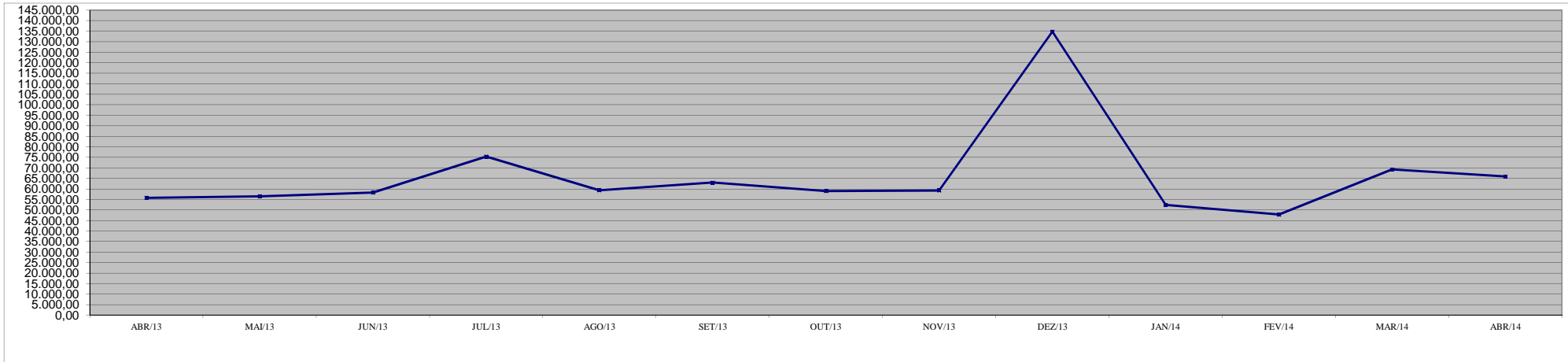
Em R\$ 1.000,00

ÓRGÃOS		ABR/13	MAI/13	JUN/13	JUL/13	AGO/13	SET/13	OUT/13	NOV/13	DEZ/13	JAN/14	FEV/14	MAR/14	ABR/14
SEGER - Adm		-	-	-	-	-	-	-	-	-	1.176,65	947,23	1.107,28	1.524,09
S E D U	Adm	2.650,80	2.737,16	2.812,50	4.200,50	2.546,44	2.545,10	2.646,05	2.657,76	6.692,82	2.657,13	4.884,25	2.997,77	2.959,33
	Mag	30.927,50	30.346,19	32.267,08	46.599,14	32.127,01	32.090,58	31.856,08	31.804,83	81.904,75	1.799,90	15.437,68	40.098,76	33.714,79
SEJUS		6.564,40	6.909,17	6.217,37	7.307,14	6.084,03	6.712,33	5.946,49	6.008,69	13.954,96	6.530,93	7.308,31	7.023,66	7.322,61
SESA (IESP) (1)		13.075,45	13.851,98	14.231,85	14.602,34	15.772,32	15.467,92	14.869,75	15.345,98	25.347,83	36.878,08	15.605,33	14.454,04	15.647,22
SESPORT		55,67	58,81	59,78	60,37	63,25	65,67	64,57	61,92	137,96	59,41	56,48	58,39	63,35
SUB TOTAL		53.273,82	53.903,31	55.588,59	72.769,49	56.593,05	56.881,59	55.382,94	55.879,18	128.038,32	49.102,11	44.239,28	65.739,91	61.231,40
FAMES		252,73	252,84	261,70	264,15	264,72	266,09	262,16	265,24	589,81	249,17	228,69	264,00	279,87
IASES (ICAES)		2.188,34	2.224,20	2.296,45	2.264,95	2.400,40	5.711,52	3.161,29	2.886,04	5.782,52	2.672,25	2.745,32	2.746,01	3.756,79
IEMA		-	-	-	-	-	-	-	-	-	85,11	137,71	148,94	204,20
IDAF		82,33	113,93	110,34	131,83	127,02	107,36	110,98	109,09	225,21	101,27	251,19	162,20	192,11
IOPEs		-	-	-	-	-	98,17	104,15	140,21	189,77	178,63	190,90	193,25	218,32
SUB TOTAL		2.523,40	2.590,97	2.668,49	2.660,93	2.792,13	6.183,13	3.638,58	3.400,59	6.787,30	3.286,44	3.553,82	3.514,39	4.651,29
TOTAL		55.797,22	56.494,29	58.257,07	75.430,42	59.385,18	63.064,72	59.021,52	59.279,77	134.825,62	52.388,55	47.793,10	69.254,30	65.882,68

Fonte: Relatórios SIARHES - Administração Direta e Autarquias.

Nota: (1) - No mês de janeiro/2014, o aumento refere-se ao pagamento da gratificação de insalubridade retroativa jan/2013, paga aos DTs que passaram a receber por subsídio na época.

Observação: Nestes valores de folha de pagamento estão incluídos encargos sociais patronais.



**DEMONSTRATIVO DOS GASTOS COM ESCALA ESPECIAL
POLÍCIAS CIVIL, MILITAR E CORPO DE BOMBEIROS**

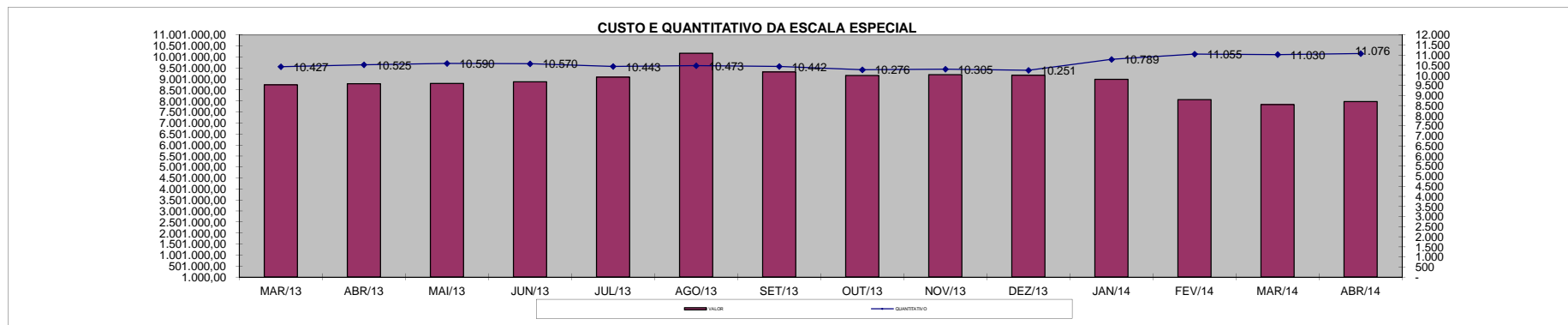
Em R\$ 1,00

Órgãos	mar/13		abr/13		mai/13		jun/13		jul/13		ago/13		set/13	
	Nº Serv.	Valor R\$	Nº Serv.	Valor R\$	Nº Serv.	Valor R\$	Nº Serv.	Valor R\$	Nº Serv.	Valor R\$	Nº Serv.	Valor R\$	Nº Serv.	Valor R\$
Corpo de Bombeiro	1.058	745.627,15	1.066	751.238,61	1.161	824.888,31	1.162	788.457,61	1.167	833.831,39	1.168	837.962,04	1.158	829.601,64
Polícia Civil	2.210	2.586.607,45	2.294	2.630.593,76	2.268	2.614.889,45	2.296	2.691.061,46	2.215	2.681.326,85	2.278	3.712.848,50	2.270	2.843.244,90
Polícia Militar	7.159	5.404.896,92	7.165	5.397.334,68	7.161	5.355.158,25	7.112	5.398.039,17	7.061	5.569.507,86	7.027	5.612.672,24	7.014	5.643.307,86
Total	10.427	8.737.131,52	10.525	8.779.167,05	10.590	8.794.936,01	10.570	8.877.558,24	10.443	9.084.666,10	10.473	10.163.482,78	10.442	9.316.154,40

Em R\$ 1,00

Órgãos	out/13		nov/13		dez/13		jan/14		fev/14		mar/14		abr/14	
	Nº Serv.	Valor R\$	Nº Serv.	Valor R\$	Nº Serv.	Valor R\$	Nº Serv.	Valor R\$	Nº Serv.	Valor R\$	Nº Serv.	Valor R\$	Nº Serv.	Valor R\$
Corpo de Bombeiro	1.091	785.986,51	1.151	881.912,06	1.151	867.289,28	1.161	854.721,96	1.151	764.450,33	1.136	710.850,68	1.133	718.631,12
Polícia Civil	2.243	2.801.053,26	2.243	2.804.369,90	2.241	2.792.063,64	2.274	2.514.791,66	2.210	2.207.585,89	2.189	2.162.157,48	2.185	2.202.517,87
Polícia Militar	6.942	5.572.532,49	6.911	5.513.765,48	6.859	5.513.830,31	7.354	5.618.520,98	7.694	5.091.135,94	7.705	4.962.369,85	7.758	5.055.637,33
Total	10.276	9.159.572,26	10.305	9.200.047,44	10.251	9.173.183,23	10.789	8.988.034,60	11.055	8.063.172,16	11.030	7.835.378,01	11.076	7.976.786,32

Fonte: Relatórios SIARHES - Administração Direta



DEMONSTRATIVO DO CUSTO DO AUXÍLIO ALIMENTAÇÃO PAGO EM FOLHA

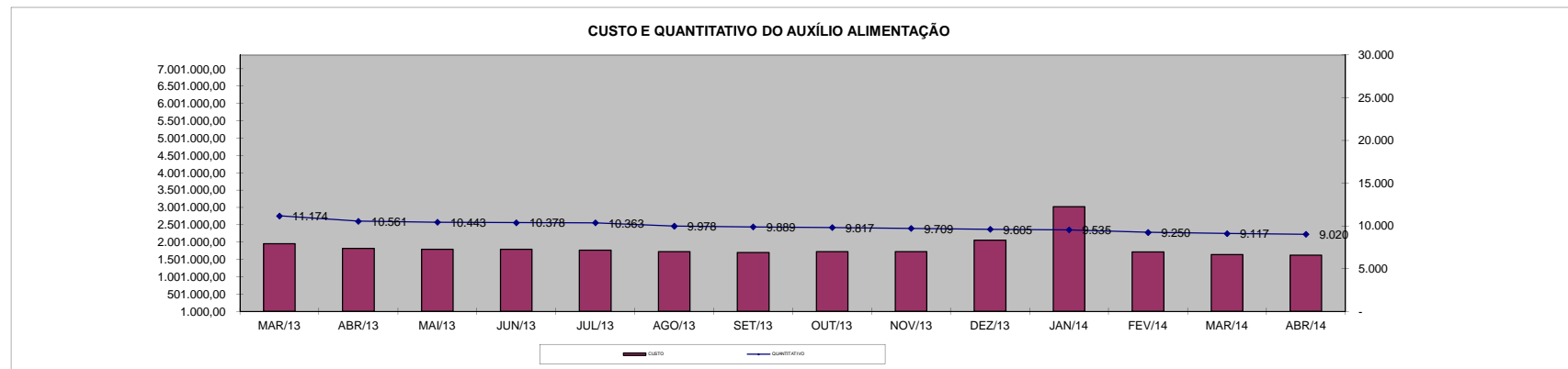
Em R\$ 1,00

Especificação	mar/13		abr/13		mai/13		jun/13		jul/13		ago/13		set/13	
	Nº Serv.	Valor	Nº Serv.	Valor	Nº Serv.	Valor	Nº Serv.	Valor	Nº Serv.	Valor	Nº Serv.	Valor	Nº Serv.	Valor
Adm. Direta	9.557	1.651.342,81	8.983	1.532.378,79	8.843	1.500.537,55	8.788	1.502.711,93	8.709	1.457.895,21	8.363	1.427.929,52	8.293	1.404.464,80
Civil	8.291	1.406.251,08	7.943	1.334.114,79	7.654	1.273.661,82	7.618	1.277.959,93	7.543	1.237.672,27	7.211	1.203.420,99	7.157	1.184.558,66
Militar	1.266	245.091,73	1.040	198.264,00	1.189	226.875,73	1.170	224.752,00	1.166	220.222,94	1.152	224.508,53	1.136	219.906,14
Adm. Indireta	1.617	298.859,67	1.578	289.765,82	1.600	292.220,19	1.590	293.671,37	1.654	305.270,55	1.615	297.378,46	1.596	294.697,32
Total Geral	11.174	1.950.202,48	10.561	1.822.144,61	10.443	1.792.757,74	10.378	1.796.383,30	10.363	1.763.165,76	9.978	1.725.307,98	9.889	1.699.162,12

Em R\$ 1,00

Especificação	out/13		nov/13		dez/13		jan/14		fev/14		mar/14		abr/14	
	Nº Serv.	Valor	Nº Serv.	Valor	Nº Serv.	Valor	Nº Serv.	Valor	Nº Serv.	Valor	Nº Serv.	Valor	Nº Serv.	Valor
Adm. Direta	8.223	1.432.741,17	8.140	1.437.938,00	8.040	1.739.141,35	7.977	2.412.016,07	7.770	1.431.829,06	7.633	1.363.234,53	7.558	1.351.931,39
Civil	7.129	1.224.078,50	7.077	1.238.178,00	7.021	1.545.418,15	6.989	2.069.520,07	6.838	1.255.301,06	6.711	1.185.298,53	6.664	1.178.571,39
Militar	1.094	208.662,67	1.063	199.760,00	1.019	193.723,20	988	342.496,00	932	176.528,00	922	177.936,00	894	173.360,00
Adm. Indireta	1.594	292.514,96	1.569	288.094,44	1.565	316.290,93	1.558	608.329,38	1.480	284.650,77	1.484	276.303,83	1.462	269.130,39
Total Geral	9.817	1.725.256,13	9.709	1.726.032,44	9.605	2.055.432,28	9.535	3.020.345,45	9.250	1.716.479,83	9.117	1.639.538,36	9.020	1.621.061,78

Fonte: Relatórios SIARHES - Administração Direta e Autarquias (inclui pagamentos retroativos).



DEMONSTRATIVO DO QUANTITATIVO E DOS GASTOS COM ESTAGIÁRIOS - ADM. DIRETA

Em R\$ 1,00

Órgãos	mar/2013		abr/2013		mai/2013		jun/2013		jul/2013		ago/2013		set/2013	
	Quant.	Valor	Quant.	Valor	Quant.	Valor	Quant.	Valor	Quant.	Valor	Quant.	Valor	Quant.	Valor
SECONT/AGE	21	10.727,28	20	9.644,40	21	9.800,78	22	11.488,59	22	11.244,27	22	10.364,44	21	10.593,20
Casa Civil	10	5.076,00	10	5.076,00	11	5.078,76	10	5.279,00	10	5.279,00	10	4.979,86	10	5.578,14
Casa Militar	10	5.262,12	10	5.076,00	10	5.076,00	10	5.279,00	10	5.279,00	10	5.279,00	10	5.279,00
PGE	110	54.110,16	108	54.228,60	120	52.485,94	101	51.423,57	107	54.760,83	111	56.502,90	111	57.065,97
SEAG	22	11.725,56	24	14.229,72	27	11.697,52	23	11.751,19	22	11.948,13	21	11.085,90	23	12.317,67
SEAMA	-	-	-	-	-	-	-	-	-	-	-	-	-	-
SECES/SECULT	45	22.486,68	49	23.484,96	52	25.297,80	51	26.144,78	46	22.506,14	63	30.653,37	80	42.214,38
SEPLOG/SEGER	70	35.498,16	70	35.684,28	81	35.589,30	69	34.953,08	60	32.360,27	72	40.138,01	74	40.032,41
SECOM	15	7.800,12	16	8.240,04	19	7.622,48	16	8.252,84	17	8.833,53	15	7.918,50	12	6.334,80
SEDU	833	438.498,72	996	518.663,13	1.157	572.457,67	1.296	762.708,73	1.320	664.216,29	1.362	692.930,87	1.365	672.397,22
SEDURB	17	7.986,24	14	7.106,40	18	8.208,18	18	8.903,91	14	7.003,47	16	9.291,05	15	8.217,64
SEFA	132	62.908,56	128	64.346,76	150	66.366,11	132	68.174,23	131	66.972,91	130	69.295,66	129	67.887,94
SEG	28	14.297,40	28	15.166,68	30	13.793,05	26	13.091,92	27	14.411,67	30	16.171,34	29	15.625,84
SEJUS	182	92.840,04	171	88.237,80	201	87.562,18	179	96.977,75	173	90.997,09	178	94.335,75	175	94.300,53
SEP	19	9.424,44	20	9.965,88	24	9.652,53	20	10.597,93	18	8.763,14	22	11.473,02	22	11.613,80
SEADH	61	30.033,00	59	30.016,08	72	29.505,74	58	29.573,23	60	32.430,65	61	31.198,90	61	31.075,72
SEDETUR/SEDES	20	8.832,24	18	8.426,16	17	8.561,52	17	8.974,30	18	9.625,38	19	10.206,07	19	10.030,10
SETUR	15	7.157,16	14	7.106,40	14	6.632,64	14	7.475,88	12	5.754,11	12	5.789,30	14	7.566,57
SEDIT/SETOP	13	6.057,36	11	5.194,44	15	6.435,11	12	6.141,24	13	6.985,88	11	5.806,90	12	6.194,03
SECT/SECTIT	18	9.136,80	16	7.309,44	20	7.736,83	17	9.820,30	17	9.097,48	18	9.678,17	17	7.760,14
SESA	218	183.294,90	225	190.061,10	234	188.826,09	229	192.005,04	212	203.295,97	229	212.989,33	229	207.763,11
SESP	43	21.234,60	44	23.045,04	46	22.642,92	48	24.852,60	48	26.711,73	48	26.025,47	47	24.811,30
SESPORT	209	102.569,04	222	106.763,76	235	116.331,25	249	132.675,53	262	141.471,81	271	144.167,50	269	139.252,82
APE	19	9.492,12	19	9.644,40	22	9.147,96	18	9.502,20	18	10.082,89	18	9.502,20	18	9.502,20
Defensoria Pública	282	175.930,52	282	164.132,12	282	167.593,76	289	172.221,22	297	174.869,66	300	180.158,25	295	174.961,26
Polícia Civil	218	112.568,76	227	115.022,16	246	120.681,32	243	130.214,01	245	130.127,37	250	132.256,55	252	132.450,11
Polícia Militar - HPM	17	17.289,00	18	18.306,00	18	18.306,00	17	16.305,90	18	18.272,10	17	17.289,00	17	17.289,00
Polícia Militar	361	180.925,56	361	181.230,12	380	183.795,88	368	193.915,30	368	193.880,07	367	192.648,31	363	190.659,86
CBMES	50	26.429,04	53	27.376,56	55	26.904,21	53	27.644,36	51	26.922,90	53	28.154,67	54	29.333,64
Vice-Governadoria	5	2.538,00	5	2.538,00	5	2.538,00	5	2.639,50	5	2.639,50	5	2.639,50	5	2.639,50
TOTAL DA DIRETA	3.063	1.672.129,58	3.238	1.755.322,43	3.582	1.826.327,53	3.610	2.078.987,13	3.621	1.996.743,24	3.741	2.068.929,79	3.748	2.040.747,90

Em R\$ 1,00

Órgãos	out/2013		nov/2013		dez/2013		jan/2014		fev/2014		mar/2014		abr/2014	
	Quant.	Valor	Quant.	Valor	Quant.	Valor	Quant.	Valor	Quant.	Valor	Quant.	Valor	Quant.	Valor
SECONT/AGE	19	10.417,23	19	9.519,80	20	9.223,05	18	9.717,49	17	8.800,98	19	10.391,56	18	10.413,31
Casa Civil	10	5.279,00	10	5.279,00	10	5.279,00	9	4.785,55	10	5.804,52	10	5.458,80	10	5.704,30
Casa Militar	10	5.279,00	10	4.821,49	9	4.751,10	4	2.266,11	12	6.732,54	10	5.458,80	10	5.704,30
PGE	108	56.379,72	107	54.971,98	103	53.722,63	95	48.789,08	102	54.588,02	104	55.206,69	109	59.113,09
SEAG	20	9.977,31	22	12.370,45	23	12.458,44	22	13.733,83	21	11.772,81	20	11.554,46	21	12.452,13
SEAMA	-	-	-	-	-	-	-	-	-	-	-	-	-	-
SECES/SECULT	82	43.076,64	79	41.668,91	79	41.704,10	77	43.246,93	80	42.360,29	79	42.487,66	70	39.961,58
SEPLOG/SEGER	77	39.891,64	76	39.205,37	75	38.448,71	61	32.618,24	66	37.028,85	72	41.741,62	72	40.360,89
SECOM	13	7.478,58	15	8.551,98	15	7.496,18	11	6.004,68	13	6.987,26	13	7.205,61	11	6.274,73
SEDU	1.427	705.642,18	1.467	730.620,28	1.281	634.699,23	631	298.484,80	868	442.420,46	952	569.544,46	1.079	710.887,34
SEDURB	15	7.918,50	17	9.203,06	17	8.974,30	15	8.442,01	16	8.460,67	13	7.150,56	12	7.147,67
SEFAZ	133	68.451,03	136	69.682,81	141	75.049,78	124	68.093,76	127	69.326,76	124	66.324,43	123	69.529,65
SEG	32	16.646,45	31	16.188,93	32	17.051,17	30	17.142,86	31	17.431,77	30	17.468,16	31	17.188,96
SEJUS	181	97.591,12	190	100.600,15	187	100.125,02	151	83.210,20	163	90.852,65	164	92.053,59	173	100.658,07
SEP	22	10.962,72	21	11.085,90	22	11.367,45	21	11.541,29	24	13.974,52	25	13.865,35	25	14.260,75
SEADH	59	30.635,79	61	31.198,89	61	32.342,68	52	27.603,34	60	33.698,98	58	31.697,43	57	31.801,97
SEDETUR/SEDES	19	10.030,10	17	8.974,30	19	10.100,49	16	8.388,36	15	8.151,81	17	8.806,86	18	10.009,09
SETUR	15	7.478,59	14	7.214,63	15	8.129,66	12	6.550,56	15	9.098,01	15	7.369,38	15	7.767,87
SEDIT/SETOP	12	5.525,35	12	6.317,20	13	7.091,46	12	6.950,56	13	6.950,87	13	6.932,68	13	6.864,17
SECT/SECTIT	20	11.244,27	22	12.282,47	22	10.909,93	20	11.410,30	22	12.500,65	22	11.827,40	21	11.427,61
SESA	225	206.812,88	224	208.238,21	226	206.936,05	167	179.075,24	207	215.811,87	217	211.835,63	227	233.306,38
SESP	51	26.817,32	50	26.342,21	50	26.395,00	43	22.594,87	46	25.958,51	51	29.714,06	53	30.639,84
SESPORT	287	152.292,59	291	151.843,53	290	153.245,21	255	137.295,74	256	141.015,16	266	143.629,40	270	150.138,71
APE	17	8.974,30	19	9.924,52	19	9.660,57	19	11.339,54	19	10.371,72	19	10.371,72	19	10.838,17
Defensoria Pública	293	174.199,80	320	187.892,83	312	184.685,63	285	166.176,68	297	177.962,32	313	189.156,44	331	196.393,05
Polícia Civil	249	131.411,91	254	132.942,81	254	133.417,92	192	98.729,89	240	152.919,18	247	139.526,94	254	141.600,90
Polícia Militar-HPM	17	17.289,00	17	17.289,00	17	17.289,00	17	18.462,00	17	18.462,00	17	18.462,00	17	18.462,00
Polícia Militar	358	188.372,31	350	184.465,86	356	192.701,10	249	134.668,59	330	177.010,87	336	181.668,92	338	191.017,98
CBMES	55	28.946,52	53	27.978,70	54	28.717,76	57	19.888,32	50	30.787,63	54	31.024,18	53	31.379,50
Vice-Governadoria	5	2.639,50	5	2.639,50	5	2.516,32	6	2.470,46	5	3.002,34	5	2.729,40	5	2.852,15
TOTAL DA DIRETA	3.831	2.087.661,35	3.909	2.129.314,77	3.727	2.044.488,94	2.671	1.499.281,28	3.142	1.840.244,02	3.285	1.970.664,19	3.455	2.174.156,16

Fonte: Relatórios SIARHES - Administração Direta e Autarquias.

DEMONSTRATIVO DO QUANTITATIVO E DOS GASTOS COM ESTAGIÁRIOS - AUTARQUIAS

Órgãos	mar/2013		abr/2013		mai/2013		jun/2013		jul/2013		ago/2013		set/2013	
	Quant.	Valor	Quant.	Valor	Quant.	Valor	Quant.	Valor	Quant.	Valor	Quant.	Valor	Quant.	Valor
IDURB	10	4.737,60	9	4.314,60	8	4.010,04	12	6.783,52	14	6.422,79	13	6.510,76	12	5.736,51
ARSI	5	2.538,00	9	4.771,44	9	4.568,40	10	5.015,05	9	4.751,10	10	4.522,34	10	5.120,63
ADERES	7	2.977,92	4	2.030,40	6	3.316,32	6	3.167,40	7	3.695,30	7	3.695,30	7	3.695,30
AGERH	-	-	-	-	-	-	-	-	-	-	-	-	-	-
ASPE	6	3.045,60	6	3.045,60	6	3.045,60	6	2.745,08	7	3.448,95	7	3.695,30	7	3.695,30
DERTES/DER	35	17.051,04	37	19.677,96	39	19.779,48	40	20.792,49	39	21.080,80	39	19.813,85	37	18.546,88
DETRAN	128	63.283,88	135	70.322,60	143	72.788,92	141	74.592,03	145	76.191,98	152	78.973,60	145	77.352,69
DIO	18	8.950,68	18	9.136,80	19	9.458,28	19	10.030,10	18	9.502,20	18	9.343,83	18	9.607,78
FAMES	9	4.313,52	33	12.710,40	38	15.663,33	52	23.325,88	55	23.596,54	52	20.341,66	51	21.254,53
FAPES	13	6.294,24	15	7.360,20	15	7.546,32	22	9.429,13	13	6.493,17	22	11.047,08	20	9.906,93
ESESP	4	2.030,40	4	2.030,40	5	2.318,04	8	3.959,26	7	3.308,17	5	2.639,50	5	2.639,50
ICAES	29	13.654,44	25	12.436,20	28	14.754,24	31	16.041,40	28	14.658,02	31	17.209,54	33	17.395,36
IDAF	23	11.776,32	25	12.859,20	26	13.349,88	25	12.493,63	25	13.232,69	28	14.182,91	28	14.534,84
IEMA	78	39.457,44	78	39.525,12	83	40.112,40	85	41.924,40	83	42.902,90	84	43.580,86	82	42.583,92
INCAPER	22	11.267,80	24	12.249,16	25	13.315,12	26	14.630,04	28	15.399,55	27	14.290,96	24	13.024,00
IOPES	19	8.933,76	17	8.256,96	19	9.542,88	19	9.970,54	17	9.097,48	17	9.273,44	18	8.903,92
IPAJM	44	21.657,60	42	21.319,20	42	20.710,08	45	24.939,90	41	21.643,90	45	22.646,91	42	22.470,94
IPES/JSN	23	11.759,40	24	12.300,84	24	11.742,48	22	11.613,80	21	10.540,40	25	12.476,03	26	13.795,79
IPEM	7	3.553,20	7	3.553,20	7	3.553,20	7	3.290,58	5	2.639,50	5	2.639,50	5	2.357,95
PROCON	28	13.891,32	32	15.554,95	31	15.295,68	27	13.391,06	30	16.259,31	29	14.693,22	27	13.303,07
ITUPRODEST	33	16.175,52	33	16.513,92	33	16.903,08	34	17.913,41	34	17.579,07	34	18.511,69	34	17.543,88
JUCEES	27	12.419,28	29	14.568,12	29	14.504,44	27	13.602,84	27	14.165,93	32	16.403,43	29	14.852,20
RTV-ES	39	19.576,44	37	18.205,92	38	19.254,96	38	20.060,20	34	17.895,81	36	17.860,61	38	19.444,31
SUPPIN	8	4.060,80	8	3.045,60	6	3.468,60	8	4.629,28	7	3.413,75	8	3.976,65	7	3.888,86
TOTAL DA INDIRETA	615	303.406,20	651	325.788,79	679	339.001,77	710	364.341,02	694	357.919,31	726	368.328,97	705	361.655,09

Órgãos	out/2013		nov/2013		dez/2013		jan/2014		fev/2014		mar/2014		abr/2014	
	Quant.	Valor	Quant.	Valor	Quant.	Valor	Quant.	Valor	Quant.	Valor	Quant.	Valor	Quant.	Valor
IDURB	12	6.070,85	13	6.598,75	13	6.387,59	11	5.786,33	12	7.060,05	12	6.550,56	12	6.369,80
ARSI	10	5.279,00	10	4.346,38	10	4.821,49	9	4.840,14	10	5.295,03	10	5.131,27	9	4.753,58
ADERES	7	3.695,30	7	3.695,30	7	3.554,53	7	3.639,20	7	3.784,77	7	3.511,83	6	3.270,47
AGERH	-	-	-	-	-	-	-	-	-	-	-	-	-	-
ASPE	7	3.607,32	7	3.642,51	7	3.695,30	7	3.821,16	8	4.148,69	7	3.457,24	6	3.422,58
DERTES/DER	37	19.268,35	39	20.341,74	41	21.379,95	34	15.048,11	36	16.758,51	36	19.014,83	36	20.364,35
DETRAN	144	76.122,95	150	80.806,37	158	82.438,82	134	75.651,74	154	85.474,96	152	82.113,78	160	92.188,06
DIO	17	8.974,30	17	8.974,30	19	10.065,30	15	7.733,30	19	10.608,27	18	9.407,33	17	9.697,31
FAMES	50	19.509,50	49	20.895,30	53	23.583,28	7	3.675,28	8	4.166,57	9	5.295,03	44	17.896,54
FAPES	23	12.018,52	23	11.754,57	22	11.578,61	22	11.918,38	23	12.154,93	20	10.426,31	20	10.471,16
ESESP	5	1.706,87	4	2.287,57	6	2.762,68	7	4.194,50	7	3.966,73	7	3.821,16	6	3.422,58
ICAES/IASES	37	20.094,71	37	19.620,29	36	19.004,40	32	17.595,75	32	17.140,63	31	16.940,47	32	18.561,46
IDAF	28	14.838,84	28	14.728,41	29	15.414,68	29	15.157,29	27	14.374,84	27	13.828,96	26	14.235,20
IEMA	80	41.050,32	81	44.273,21	82	43.446,17	82	42.412,21	85	47.400,56	85	46.163,25	85	47.863,77
INCAPER	25	13.657,48	25	13.499,11	25	13.161,45	16	8.315,57	18	9.734,85	24	12.664,43	25	14.578,45
IOPES	22	11.455,42	25	13.320,67	25	12.591,23	23	11.819,01	23	13.228,49	26	12.955,54	24	14.199,81
IPAJM	42	21.643,90	42	21.221,58	40	21.151,19	38	20.837,26	42	21.852,13	41	22.108,14	43	24.262,28
IPES/JSN	26	13.514,24	26	13.285,49	24	12.581,62	26	13.489,68	25	13.190,89	23	12.464,26	25	14.492,39
IPEM	6	2.445,94	5	2.885,85	6	2.586,71	4	1.655,24	4	2.365,48	4	2.183,52	4	2.281,72
PROCON	27	13.373,48	28	14.306,09	27	14.112,53	23	12.959,96	29	14.174,68	28	15.048,09	29	14.926,25
ITUPRODEST	34	17.438,30	34	16.875,21	32	16.241,72	33	18.100,77	35	17.280,32	33	17.368,29	34	18.407,61
JUCEES	28	15.010,57	30	15.855,21	31	16.471,10	29	15.135,65	30	15.575,78	28	14.010,93	30	15.965,93
RTV-ES	37	18.300,53	41	20.957,65	40	21.116,00	35	18.596,32	35	18.723,68	32	17.213,41	39	20.265,98
SUPPIN	7	3.695,30	9	4.082,04	7	3.695,30	9	4.329,45	7	3.821,16	8	4.294,26	9	4.709,01
TOTAL DA INDIRETA	711	362.771,99	730	378.253,60	740	381.841,65	632	336.712,30	676	362.282,00	668	355.972,89	721	396.606,29

Fonte: Relatórios SIARHES - Administração Direta e Autarquias.

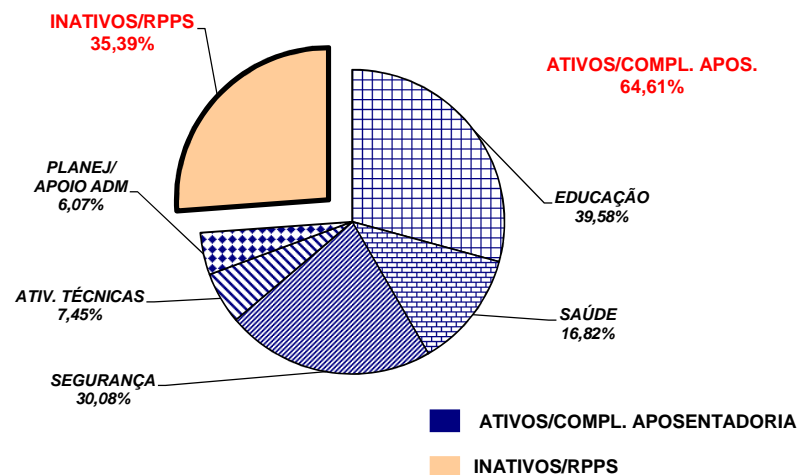
	mar/13		abr/13		mai/13		jun/13		jul/13		ago/13		set/13	
TOTAL GERAL	3.678	1.975.535,78	3.889	2.081.111,22	4.261	2.165.329,30	4.320	2.443.328,15	4.315	2.354.662,55	4.467	2.437.258,76	4.453	2.402.402,99
	out/13		nov/13		dez/13		jan/14		fev/14		mar/14		abr/14	
TOTAL GERAL	4.542	2.450.433,34	4.639	2.507.568,37	4.467	2.426.330,59	3.303	1.835.993,58	3.818	2.202.526,02	3.953	2.326.637,08	4.176	2.570.762,45

**DEMONSTRATIVO DO QUANTITATIVO E DA EVOLUÇÃO DA FOLHA DE PAGAMENTO COM PESSOAL DO PODER EXECUTIVO
NAS ÁREAS DE EDUCAÇÃO, SAÚDE, SEGURANÇA PÚBLICA E OUTROS
ABRIL/2014**

Demonstrativo do Número de Servidores

ESPECIFICAÇÃO	DADOS MÊS ABRIL/14	%	MÉDIA MENSAL MAI/13 A ABR/14	%
1 - ATIVOS/COMPL. APOSENTADORIA	60.847	65,20	58.226	64,61
EDUCAÇÃO (1)	24.136	39,67	23.046	39,58
SAÚDE (2)	9.764	16,05	9.792	16,82
SEGURANÇA (3)	18.704	30,74	17.514	30,08
OUTROS ATIV. TÉCNICAS (4)	4.514	7,42	4.339	7,45
OUTROS PLANEJ./APOIO ADM. (5)	3.729	6,13	3.537	6,07
2 - INATIVOS/RPPS	32.483	34,80	31.895	35,39
TOTAL	93.330	100,00	90.122	100,00

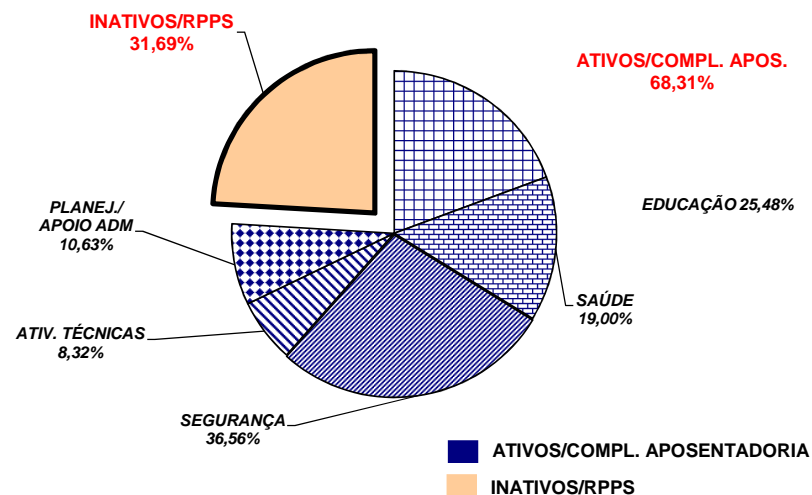
Fonte: Relatórios SIARHES - Administração Direta e Autarquias.



Demonstrativo dos Gastos

ESPECIFICAÇÃO	DADOS MÊS ABRIL/14	%	MÉDIA MENSAL MAI/13 A ABR/14	%
1 - ATIVOS/COMPL. APOSENTADORIA	297.978,25	67,51	286.298,40	68,31
EDUCAÇÃO (1)	72.409,28	24,30	72.946,49	25,48
SAÚDE (2)	54.432,93	18,27	54.398,57	19,00
SEGURANÇA (3)	114.379,47	38,39	104.675,97	36,56
OUTROS ATIV. TÉCNICAS (4)	24.744,69	8,30	23.829,88	8,32
OUTROS PLANEJ./APOIO ADM. (5)	32.011,88	10,74	30.447,50	10,63
2 - INATIVOS/RPPS	143.421,11	32,49	132.795,58	31,69
TOTAL	441.399,36	100,00	419.093,98	100,00

Fonte: Relatórios SIARHES - Administração Direta e Autarquias.



Notas:

(1) - Inclui SEDU CLT/Estatutário/DTA e DTM.

(2) - Inclui SESA - Efetivos, Comissionados e Contratados Temporários

(3) - Inclui PM/PC - Administrativos e Policiais; CBMES; HPM, SESP, SEJUS e IASES

(4) - Inclui SEAG; SEAMA; SECULT; SETADES/SEASTDH/SEADH; SEDES; SETUR; SEDURB; SETOP; SESPORT; ADERES; AGERH; DER/ES; FAMES; ESESP; IEMA; IDAF; INCAPER, IOPES, DETRAN, IDURB e ARSI.

(5) - Inclui SECONT; APE; ASPE; SEG; Casa Civil; Vice Governadoria; Casa Militar; SECT/SECTIT; Defensoria Pública; PGE; SEP; SEGER; Previdência Complementar; Pensões Especiais; SECOM; SEFAZ; FAPES; IJSN; RTV-ES; DIO; IPAJM; PROCON; PRODEST; IPEM; JUCEES e SUPPIN

**DEMONSTRATIVO DA CONTRIBUIÇÃO PATRONAL E DOS SERVIDORES, DO
PODER EXECUTIVO, PARA O REGIME PRÓPRIO DE PREVIDÊNCIA SOCIAL - RPPS**

Em R\$ 1,00

ESPECIFICAÇÃO	MESES						
	MARÇO/2013	ABRIL/2013	MAIO/2013	JUNHO/2013	JULHO/2013	AGOSTO/2013	SETEMBRO/2013
Contribuição Servidores	16.820.688,62	17.351.733,71	16.586.514,48	16.754.412,23	16.741.987,63	17.700.194,94	17.455.055,64
FF/Fundo Financeiro	13.217.427,07	13.719.874,73	13.026.350,48	12.798.077,11	12.942.024,45	13.191.417,96	12.951.799,60
FP/Fundo Previdenciário	3.603.261,55	3.631.858,98	3.560.164,00	3.956.335,12	3.799.963,18	4.508.776,98	4.503.256,04
Contribuição Patronal	27.894.454,15	28.899.074,43	27.168.667,36	28.836.689,93	28.804.625,28	30.802.567,18	30.085.300,87
FF/Fundo Financeiro	20.690.754,83	21.634.911,59	20.014.784,38	20.927.406,25	21.206.707,46	21.784.041,50	21.079.533,24
FP/Fundo Previdenciário	7.203.699,32	7.264.162,84	7.153.882,98	7.909.283,68	7.597.917,82	9.018.525,68	9.005.767,63
Total	44.715.142,77	46.250.808,14	43.755.181,84	45.591.102,16	45.546.612,91	48.502.762,12	47.540.356,51

ESPECIFICAÇÃO	MESES						
	OUTUBRO/2013	NOVEMBRO/2013	DEZEMBRO/2013	JANEIRO/2014	FEVEREIRO/2014	MARÇO/2014	ABRIL/2014
Contribuição Servidores	16.928.326,49	16.837.108,48	17.169.511,33	21.898.664,37	18.624.792,10	18.456.243,01	19.551.384,58
FF/Fundo Financeiro	12.649.700,76	12.594.830,57	12.573.721,72	16.483.082,87	13.472.822,71	13.485.309,86	14.077.873,99
FP/Fundo Previdenciário	4.278.625,73	4.242.277,91	4.595.789,61	5.415.581,50	5.151.969,39	4.970.933,15	5.473.510,59
Contribuição Patronal	28.944.753,17	28.844.850,43	29.351.741,76	35.421.882,95	32.097.994,85	31.506.567,62	32.963.276,22
FF/Fundo Financeiro	20.384.138,71	20.359.501,05	20.159.088,28	24.592.337,25	21.796.541,75	21.569.247,70	22.017.778,52
FP/Fundo Previdenciário	8.560.614,46	8.485.349,38	9.192.653,48	10.829.545,70	10.301.453,10	9.937.319,92	10.945.497,70
Total	45.873.079,66	45.681.958,91	46.521.253,09	57.320.547,32	50.722.786,95	49.962.810,63	52.514.660,80

Fonte: Relatórios SIARHES - PRO2722R da Administração Direta e Autarquias.

Obs.: A partir de jan/10, com a edição da L.C. n°5 39/2009, deixou de ser devida a parcela de IPAJM patronal dos aposentados e pensionistas.